

## Inhaltsverzeichnis

Jahresbericht EW Aadorf	65
Geschäftsjahr Strom	66
Geschäftsjahr Wasser	67
Geschäftsjahr Kommunikation	68
Geschäftsjahr Netzbau	69
Geschäftsjahr Installation	70
Rechnung 2018	71
Revisorenbericht	72
Organe 2018 EW Aadorf	72





## Jahresbericht EW Aadorf



### Jahresbericht Betriebskommission

Die Sitzungen der Betriebskommission waren erneut geprägt von den jährlich wiederkehrenden Geschäften wie Investitionsplanung, Budget und Geschäftsbericht, Strom- und Netznutzungstarife sowie folgenden Schwerpunktthemen:

- Übernahme der Aufgaben für die Sicherstellung des Betriebs und des Unterhalts der Wasserversorgung Hagenbuch
- Sanierung der Tiefenbrunnen Aatal und Auwiesen
- Prüfung einer allfälligen Übernahme des Wasserklein-kraftwerks Lutz, Langwies, Aawangen
- Zukunft Kabelnetze Aadorf, künftige Zusammenarbeit mit den bestehenden Betreibern (AGG, AGLA und Elektra Häuslenen)
- Inbetriebnahme der ersten Elektro-Ladesäule beim Restaurant Heidelberg in Aadorf

Mit Freude stellt die Betriebskommission fest, dass die Gesamtrechnung wiederum ein sehr positives Resultat aufzeigt. Erneut ist es die Sparte Strom, welche den grössten Gewinnanteil erzielen konnte. Ebenfalls ein positives Ergebnis weist die Sparte Wasserversorgung aus. Da im 2018 grosse Investitionsprojekte anfielen, mussten Arbeiten beim laufenden Unterhalt zurückgestellt werden. Dies wirkte sich auf das Ergebnis der Jahresrechnung merklich aus.

Am 24. Mai 2018 führte die Betriebskommission zusammen mit der Geschäftsleitung eine Strategie-Klausur durch. Dabei wurden u.a. die Ziele für die kommenden Jahre festgelegt. Während der Klausur wurde festgestellt, dass die Sparte Kommunikation bzw. deren Zukunft nicht in einem Tag abgehandelt werden kann. Deshalb wurde ein externes Büro beauftragt, gemeinsam mit der Betriebskommission die möglichen Strategien für diese Sparte zu erarbeiten. Dieser Prozess befindet sich derzeit noch im Gange, wobei auch Vertreter der AGLA (Antennengenossenschaft Löhracker Aadorf) mit ins Boot geholt wurden.

Per 01. Januar 2019 wurde die Antennengenossenschaft Gunterhausen (AGG) übernommen. In zwei Jahren soll dann auch die Elektra-Genossenschaft Gunterhausen (EGG) beim EW Aadorf integriert werden.

### Jahresbericht der Geschäftsleitung

Mit dem vorliegenden Geschäftsbericht informieren wir über die Aktivitäten des EW Aadorf im Jahr 2018. In allen Sparten sehen wir gute bis sehr gute Abschlüsse mit Ausnahme der Kommunikation, welche ein leicht negatives Resultat aufweist.

Das vergangene Jahr war geprägt von vielen Investitionen im Strassenbau. Dies zog Investitionen in den Sparten Strom, Wasser und Kommunikation nach sich. Das Personal wurde durch das hohe Investitionsvolumen gefordert, wird doch ein beträchtlicher Teil in Form von Eigenleistungen erbracht. Dadurch mussten teilweise Unterhaltsarbeiten ins nächste Jahr verschoben werden.

Die Sparte Wasser erzielt einen erfreulichen Abschluss. Dies obwohl nur wenige Anschlussgebühren für Neubauten verrechnet wurden. Sicher trägt auch der Verkauf von Trinkwasser an benachbarte Wasserversorgungen zum guten Ergebnis bei.

Durch den gebündelten Einkauf über die Energie AG Thurgau Süd konnten in der Sparte Strom sehr gute Einkaufspreise ausgehandelt werden. Dies zum Vorteil für unsere freien Kunden, aber auch für unsere gebundenen Kunden, welche erst in Zukunft Ihren Lieferanten frei wählen können.

Die Installateure und Lernenden der Installationsabteilung waren durch die Umsetzung von interessanten und herausfordernden Projekten wiederum sehr gefordert. Leider konnte das sehr gute Ergebnis aus dem Vorjahr nicht wiederholt werden.

Die Kommunikationssparte schreibt bereits zwei Jahre negative Zahlen. Zu einem guten Teil wegen Investitionen bei sanierten Strassen. Einige dieser Ausgaben werden erst in Zukunft, beim Ausbau des Glasfasernetzes zum Einsatz kommen.

Die Geschäftsleitung des EW Aadorf dankt Ihnen für das entgegengebrachte Vertrauen.

#### Antrag

**Die Betriebskommission und der Gemeinderat beantragen den vorliegenden Geschäftsbericht zu genehmigen.**

# Geschäftsjahr Strom



## Betriebsrechnung Strom

Alle Angaben in CHF

Bezeichnung	Ergebnis 17	Ergebnis 18
<b>Strom-Kosten</b>	<b>-4'619'698</b>	<b>-4'607'413</b>
210 Strom Allgemein	-263'015	-241'019
211 Beschaffung/Lager	-73'896	-80'509
212 Strombeschaffung	-3'402'508	-3'632'473
213 Verteilnetz	-558'141	-380'529
215 Zählerwesen (Messen/Verrechnen)	-286'220	-215'074
216 Hausinstallationskontrolle	-35'918	-57'809
<b>Strom-Erlös</b>	<b>5'673'797</b>	<b>5'472'487</b>
610 Stromverkauf	1'779'597	1'746'871
611 Stromnetz	3'799'500	3'687'136
613 Kostenbeteiligungen	0	480
661 Anschlussgebühren Strom	94'700	38'000
<b>Bruttogewinn</b>	<b>1'054'099</b>	<b>865'074</b>
Abschreibungen	-311'451	-339'119
<b>Gewinn Strom</b>	<b>742'648</b>	<b>525'955</b>

Süd. 7 Kunden haben einen Vertrag mit einem anderen Stromlieferanten. Die Strompreise haben für die Vertragskunden gegenüber 2017 nochmals deutlich angezogen. Die Zeiten von sehr tiefen Strompreisen wie im Jahr 2016, die unsere Wasserkraft in der Schweiz in Bedrängnis brachten, scheinen endgültig vorbei zu sein.

## Stromeinkauf

Im Jahr 2018 hat der Stromeinkauf deutlich abgenommen. Der Hauptgrund nebst weiteren Faktoren ist der Zubau von Photovoltaikanlagen im Versorgungsgebiet und deren hohe Produktion im Berichtsjahr.

## Entwicklung Stromeinkauf

Jahr	2015	2016	2017	2018
Hochtarif	17'379	17'574	17'607	17'594
Niedertarif	17'395	17'547	17'582	15'975
Gesamt	34'774	35'121	35'189	33'569
<b>Zuwachs in %</b>	<b>1.01</b>	<b>1.00</b>	<b>0.19</b>	<b>-4.60</b>

Alle Angaben in tausend kWh

(jeweils für die Periode von Januar bis Dezember)

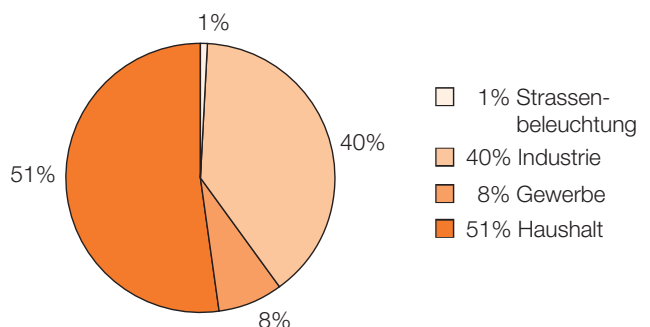
## Investitionen

Noch nie wurde im EW Aadorf so viel investiert wie im Berichtsjahr 2018. Nachfolgend eine Aufstellung der umgesetzten Projekte. Die Wiesentalstrasse in Aadorf von der Morgentalstrasse bis zur Brühlstrasse, der Kirchweg in Aadorf von der Wiesentalstrasse bis zum Morgentalplatz, der hintere Teil der Rainstrasse in Ettenhausen und der obere Teil der Rebbergstrasse ebenfalls in Ettenhausen. Bei allen Projekten wurden die elektrischen Hauszuleitungen, die Hauptleitungen sowie die Verteilkabinen erneuert. Dies immer im Zusammenhang mit einer Strassensanierung.

## Stromverkauf

Im Versorgungsgebiet des EW Aadorf sind 32 Grosskunden angeschlossen. Von diesen sind 11 Kunden noch in der Grundversorgung und haben die freie Lieferantwahl nicht genutzt. Weitere 14 Kunden haben einen teilweise mehrjährigen Vertrag mit der Energie AG Thurgau

## Stromverkauf





## Geschäftsjahr Wasser



### Betriebsrechnung Wasser

Alle Angaben in CHF

Bezeichnung	Ergebnis 17	Ergebnis 18
<b>Wasser-Kosten</b>	<b>-1'029'034</b>	<b>891'570</b>
220 Wasser Allgemein	-218'156	-152'860
222 Produktion	-247'225	-214'190
223 Verteilung	-526'259	-487'751
225 Zählerwesen (Messen/Verrechnen)	-37'394	-36'769
<b>Wasser-Erlös</b>	<b>1'830'171</b>	<b>1'749'982</b>
620 Wasserverkauf	1'702'221	1'690'882
660 Anschlussgebühren	127'950	59'100
<b>Bruttogewinn</b>	<b>801'137</b>	<b>858'412</b>
Abschreibungen	-434'145	-461'996
<b>Gewinn Wasser</b>	<b>366'992</b>	<b>396'416</b>

### Investitionen

Wie bei der Sparte Strom war 2018 auch beim Wasser ein Spitzenjahr bei den Investitionen. Nebst all den beim Strom aufgeführten Investitionen wurde in Aawangen eine erste Etappe der Dorfstrasse saniert. Bei allen Investitionen wurden die Hauszuleitungen, die Hauptleitungen sowie die Hydranten erneuert.

### Wasserverkauf

Der Trinkwasserverkauf ist gegenüber den Vorjahren erneut leicht gesunken. Die lange Trockenheit im Jahr 2018 wird sich erst in der nächsten Abrechnung 2018/19 zeigen.

Jahr (Juli–Juni)	2015/16	2016/17	2017/18
Aadorf + Weiern	373'000	367'000	359'000
Guntershausen	93'000	88'000	88'000
Ettenhausen	85'000	81'000	79'000
Häuslenen	40'000	38'000	38'000
Drittwerke	91'000	100'000	98'000
<b>Gesamtabsatz</b>	<b>682'000</b>	<b>674'000</b>	<b>662'000</b>

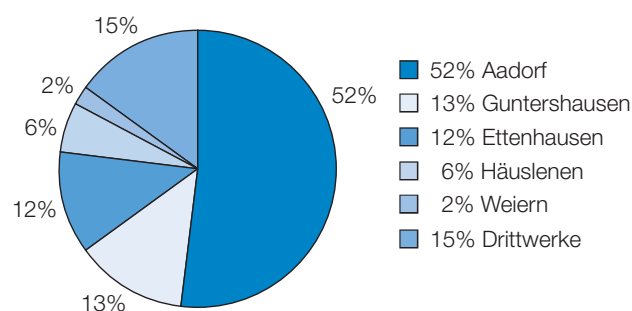
Alle Angaben in m<sup>3</sup>

### Leitungsbrüche


Mit nur 22 Brüchen haben wir einen neuen positiven Rekord bei den Leitungsbrüchen erreicht. Wir hoffen, dass wir diese positive Entwicklung längerfristig fortsetzen können.

Jahr	2014	2015	2016	2017	2018
Hausanschluss	16	10	13	6	5
Hauptleitung	16	19	10	23	17
<b>Total im Jahr</b>	<b>32</b>	<b>29</b>	<b>23</b>	<b>29</b>	<b>22</b>

### Wasserverkauf



# Geschäftsjahr Kommunikation



## Betriebsrechnung Kommunikation

Alle Angaben in CHF

Bezeichnung	Ergebnis 17	Ergebnis 18
<b>Kommunikations-Kosten</b>	<b>- 131'081</b>	<b>- 128'542</b>
<b>Kommunikation Allgemein</b>	<b>- 22'873</b>	<b>- 29'677</b>
<b>Einkauf Direktmaterial</b>	<b>- 108'207</b>	<b>- 98'865</b>
Signalbezugskosten	- 13'959	- 20'519
Urheberrechtsgebühren	- 9'800	- 9'800
Unterhalt Kabelnetz	- 63'788	- 55'606
Katasterisierung Kabelnetz	- 20'661	- 12'940
<b>Kommunikations-Erlös</b>	<b>136'909</b>	<b>138'554</b>
Abgebühren	63'668	71'430
Anschlüsse Kommunikation	17'300	5'800
DL für diverse Anbieter (UPC etc.)	15'129	19'284
Glasfasermieten	40'812	42'040
<b>Bruttogewinn</b>	<b>5'828</b>	<b>10'012</b>
Abschreibungen	- 24'764	- 29'525
Gewinnablieferung an Gemeinde	0	0
<b>Gewinn Kommunikation</b>	<b>- 18'936</b>	<b>- 19'513</b>

## Allgemein

Ständig kommen neue Produkte unseres Providers UPC auf den Markt. Jeder Kunde unseres Kabelnetzes sollte sich regelmässig über die neusten Produkte informieren. In vielen Fällen sind die neuen Produkte preislich attraktiver als die bestehenden. Ein unverbindlicher Besuch bei unserem lokalen UPC Partner Shop gegenüber dem Aaheim lohnt sich immer. Die Öffnungszeiten finden sie im Internet unter [www.kabelnetz-aadorf.ch](http://www.kabelnetz-aadorf.ch).

## Neuanschlüsse

Auch im Berichtsjahr konnten mehrere Objekte neu an das Kommunikationsnetz angeschlossen werden. Dabei handelt es sich um Neubauobjekte.

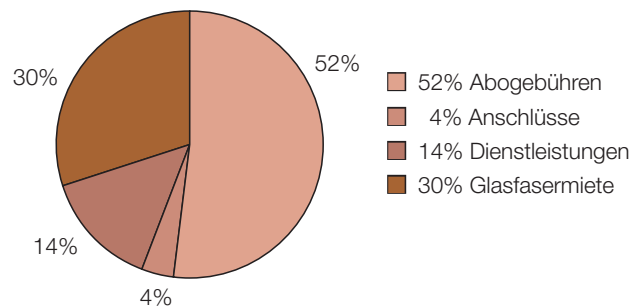
## Glasfasern

Das Neubaugebiet Herrenwiese wurde als Pilot flächen-deckend mit Glasfasern ausgebaut. Es galt herauszufinden, welche Technik benötigt wird, um ein ganzes Quartier mit Häusern und Wohnungen an die neue Infrastruktur anzuschliessen. Die Versuche sind sehr positiv verlaufen und werden uns bei der Planung von Erschliessungen grösserer Gebiete helfen. Falls Sie im Gebiet Herrenwiese in Ettenhausen wohnen und einen hohen Bedarf an Internetleistung haben, so nehmen Sie mit uns Kontakt auf. Wir können Ihnen sicher mit der neuen Technik und deren Leistung ein gutes Angebot unterbreiten.

## Netzausbau

Die beiden Strassensanierungen in Ettenhausen haben auch für die Sparte Kommunikation Investitionen verursacht. In beiden Strassen wurde die Möglichkeit genutzt, die neue Rohranlage unter den Verteilkkabinen zu erstellen. Beides sind gute Voraussetzungen, um später Glasfasern nachzuziehen.

## Bereichserlös Kommunikation



## Geschäftsjahr Netzbau



### Betriebsrechnung Netzbau

Alle Angaben in CHF

Bezeichnung	Ergebnis 17	Ergebnis 18
<b>Netzbau-Kosten</b>	<b>-296'197</b>	<b>-389'780</b>
Betriebsaufwand	-59'445	-60'422
Einkauf Direktmaterial	-236'752	-329'358
<b>Netzbau-Erlös</b>	<b>334'438</b>	<b>470'445</b>
Öffentliche Beleuchtung	131'926	162'036
Hydrantenunterhalt	12'962	7'550
Hausanschlüsse Strom	83'561	103'762
Hausanschlüsse Wasser	75'128	80'759
EW Beratungen	6'159	6'274
Arbeiten für TV	24'703	13'838
Hausanschlüsse Telefon	0	334
WV Hagenbuch	0w	95'892
<b>Ergebnis Netzbau</b>	<b>38'241</b>	<b>80'665</b>
Gewinnablieferung an Gemeinde	-5'736	-12'100
<b>Gewinn Netzbau</b>	<b>32'505</b>	<b>68'565</b>

### Allgemein

2018 war in vielerlei Hinsicht ein spezielles Jahr. Dabei ist der Auftrag zum Betrieb und Unterhalt der Wasserversorgung von Hagenbuch sicher der erwähnenswerteste Punkt. Innerhalb dieses Auftrages dürfen wir in Hagenbuch Reservoir- und Pumpwerkreinigungen durchführen, Leitungsbrüche beheben, Hausanschlüsse erstellen, das Leitsystem überwachen und neue Hauptleitungen bauen. Dank unserem gut ausgebildeten Personal und der langjährigen Erfahrung in der eigenen Wasserversorgung können wir auch solche Aufträge zuverlässig und kompetent ausführen.

### Strassenbeleuchtung

Durch die in den anderen Sparten schon erwähnten hohen Investitionen im Strassenbau kam es auch bei der Auswechslung der Strassenbeleuchtung zu einem Höchstwert. Selbstverständlich werden neue Beleuchtungen mit neuester LED-Technik ausgestattet.

### Erschliessungen

Innerhalb der Gemeinde Aadorf waren keine Erschliessungen erforderlich.

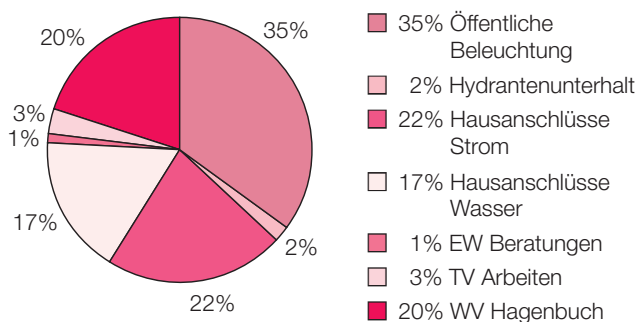
### Hausanschlüsse Strom

Beschäftigt hat uns unter anderem die Erweiterung des Hausanschlusses Coop an der Wiesentalstrasse. Der bestehende Anschluss war leistungsmässig ausgelastet und musste durch ein zweites Zuleitungskabel verdoppelt werden. Nötig wurde diese Anpassung wegen des Ausbaus der Ladenfläche und einer neuen Photovoltaikanlage auf dem Dach des Gebäudes.

### Hausanschlüsse Wasser

Der Umbau Coop hat ebenfalls dazu geführt, dass eine bestehende Sprinkleranlage bzw. deren grosskalibrige Zuleitung rückgebaut wurde. Die Dimension der Anschlussleitung wurde von 200mm auf 63mm reduziert.

### Bereichserlös Netzbau





## Geschäftsjahr Installation



### Betriebsrechnung Installation Alle Angaben in CHF

Bezeichnung	Ergebnis 17	Ergebnis 18
<b>Installation-Kosten</b>	<b>-1'098'968</b>	<b>-1'128'147</b>
Installation Allgemein	-101'687	-96'578
Installation Werkzeuge, Fahrzeuge	-21'282	-30'788
Löhne Installation	-629'497	-620'609
Beschaffung/Lager	-55'474	-40'145
Einkauf Direktmaterial	-291'028	-340'027
<b>Installation-Erlös</b>	<b>1'239'074</b>	<b>1'179'533</b>
Neubauten	210'392	209'861
Rep./Umb. Industrie u. Gewerbe	507'705	552'216
Umbauten Private	159'644	186'180
Rep./Service/Kleininstallation Priv.	285'041	167'680
Direktverkauf/Barverkauf	7'203	8'933
Aufträge Werke	69'089	54'663
<b>Bruttogewinn</b>	<b>140'106</b>	<b>51'386</b>
Gewinnablieferung Gemeinde	-21'016	-7'708
<b>Gewinn Installation</b>	<b>119'090</b>	<b>43'678</b>

### Allgemein

Das Geschäftsjahr 2018 startete auf ähnliche Art, wie das vorangegangene Jahr aufhörte. In den ersten 8 Monaten konnte sich die Installationsabteilung über eine sehr gute Auftragslage freuen. Es konnten einige Neubauprojekte erfolgreich abgeschlossen werden. Des Weiteren haben Service- und Installationsarbeiten für Industrie- und Gewerbekunden für einen vollen Terminkalender gesorgt. Wiederum durften Umbauprojekte im Schulareal Schulstrasse Aadorf sowie im Schulhaus Fürstengarten in Hagenbuch umgesetzt werden. Auch bei der Erweiterung der Bibliothek Aadorf durfte die Installationsabteilung tatkräftig mithelfen.

Ein weiteres Highlight war bestimmt der nicht alltägliche Neubau eines Milchviehstalles.

In der Installationsabteilung konnte kurz vor den Sommerferien ein Lernender seine Lehrabschlussprüfung erfolgreich absolvieren. Seither hat der Jungmonteur gemeinsam mit den weiteren drei Lernenden das bewährte Team tatkräftig unterstützt. Auf die Ausbildung von

jungen Berufsleuten wird weiterhin viel Wert gelegt. Der Berufseinstieg von jungen Fachleuten wird sehr ernst genommen und mit viel Engagement aller Mitarbeitenden vorangetrieben.

### Arbeitsbereiche

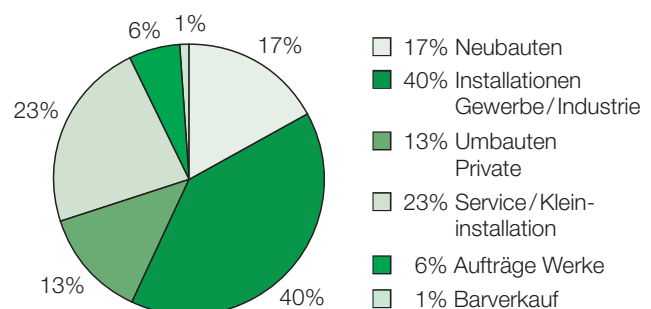
Die bewährte Aufteilung in sechs Bereiche wurde für die Rechnung 2018 beibehalten. Neu- und Umbauprojekte sind in separaten Bereichen geführt. Beim Erlös mit Umbauprojekten konnte gegenüber dem Vorjahr ein leichter Anstieg verzeichnet werden. Auch der Umsatz in der Sparte Industrie und Gewerbe ist gegenüber dem Vorjahr leicht angestiegen.

Eine markante Einbusse muss für die Sparte Reparaturen und Servicearbeiten für Privatkunden hingenommen werden. Der sehr hohe Erlös aus dem Vorjahr konnte nicht gehalten werden. Der Umsatz aus dem Direktverkauf an unserem Empfangsschalter konnte gegenüber dem Vorjahr nochmals verbessert werden.

### Ergebnis

Mit dem erwirtschafteten Gesamtumsatz von CHF 1.18 Mio. erreichte die Installationsabteilung einen leichten Umsatzrückgang gegenüber dem Vorjahr. Daraus resultiert ein Reinerlös von CHF 43'680.-. Das gute Ergebnis ist den engagierten Elektroinstallateuren und den Lernenden zu verdanken, die jederzeit für unsere Kundschaft im Einsatz stehen. Wir freuen uns auf neue Herausforderungen mit unseren geschätzten Kunden.

### Bereichserlös Installation





## Rechnung 2018

**Bilanz**

alle Angaben in CHF

Nr.	Bezeichnung	Rechnung 17	Rechnung 18
<b>1</b>	<b>Aktiven</b>	<b>10'511'784</b>	<b>10'884'839</b>
<b>10</b>	<b>Total Umlaufvermögen</b>	<b>4'850'774</b>	<b>4'421'429</b>
100	Flüssige Mittel und Wertschriften	2'938'413	2'634'175
110	Forderungen	1'765'556	1'677'818
120	Vorräte, angefangene Arbeiten, verrechnete, nicht ausgeführte Arbeiten	132'230	103'700
130	Aktive Rechnungsabgrenzung	14'575	5'736
<b>14</b>	<b>Anlagevermögen</b>	<b>5'661'010</b>	<b>6'463'410</b>
140	Finanzanlagen	150'500	150'500
160	Mobile und immobile Sachanlagen	5'510'510	6'312'910
<b>2</b>	<b>Passiven</b>	<b>-9'270'011</b>	<b>-9'869'738</b>
<b>20</b>	<b>Fremdkapital</b>	<b>-4'151'733</b>	<b>-3'509'688</b>
200	Kurzfristige Verbindlichkeiten aus Lieferungen und Leistungen	-1'136'939	-919'678
210	Kurzfristige Finanzverbindlichkeiten	-598'183	-7'237
220	Andere kurzfristige Verbindlichkeiten	-71'978	-89'750
230	Passive Rechnungsabgrenzung	-188'956	-337'346
240	Langfristiges Fremdkapital	-2'000'000	-2'000'000
260	Langfristige Rückstellungen	-155'677	-155'677
<b>28</b>	<b>Eigenkapital</b>	<b>-5'118'278</b>	<b>-6'360'050</b>
280	Kapital EWA	-5'118'278	-6'360'050
	<b>Reingewinn</b>	<b>-1'241'773</b>	<b>1'015'101</b>

**Erfolgsrechnung**

alle Angaben in CHF

Nr.	Bezeichnung	Rechnung 17	Rechnung 18
<b>3</b>	<b>Ertrag</b>	<b>10'062'469</b>	<b>10'651'382</b>
310	Strom	5'673'886	5'478'264
320	Wasser	1'830'171	1'749'982
330	Installation	1'239'502	1'179'533
340	Netzbau	336'938	449'746
350	Kommunikation	136'848	138'554
370	Investitionen	822'861	1'633'039
390	Übriger Ertrag	22'264	22'264
<b>4</b>	<b>Aufwand</b>	<b>-5'783'211</b>	<b>-6'493'368</b>
410	Strom	-4'047'722	-4'108'546
420	Wasser	-511'018	-487'245
430	Installation	-346'738	-380'201
440	Netzbau	-120'584	-176'590
450	Kommunikation	-78'972	-87'427
460	Fremdleistungen für Investitionen	-678'178	-1'253'359
	<b>Bruttoergebnis 1</b>	<b>4'279'258</b>	<b>4'158'014</b>
<b>5</b>	<b>Personalaufwand</b>	<b>-1'753'248</b>	<b>-1'846'587</b>
500	Löhne	-1'509'433	-1'550'332
510	Leistungen von Sozialversicherungen	47'446	22'192
570	Sozialversicherungsaufwand	-239'405	-247'998
580	Übriger Personalaufwand	-51'856	-70'449
	<b>Bruttoergebnis 3</b>	<b>2'526'011</b>	<b>2'311'427</b>
<b>6</b>	<b>Sonstiger Betriebsaufwand</b>	<b>-1'284'168</b>	<b>-1'292'470</b>
600	Raum- und Liegenschaftsaufwand	-513'807	-461'831
690	Abschreibungen	-770'361	-830'639
<b>800</b>	<b>Ausserordentlicher Ertrag und Aufwand</b>	<b>26'682</b>	<b>15'952</b>
	<b>Unternehmenserfolg vor Steuern</b>	<b>1'268'525</b>	<b>1'034'909</b>
<b>809</b>	<b>Gewinnabgabe an Gemeinde</b>	<b>-26'752</b>	<b>-19'808</b>
	<b>Unternehmenserfolg nach Steuern</b>	<b>1'241'773</b>	<b>1'015'101</b>

## Revisorenbericht



### Bericht über die Prüfung der Jahresrechnung 2018 des EW Aadorf

Die Rechnungsprüfungskommission der Politischen Gemeinde Aadorf hat die Buchführung und Jahresrechnung (Bilanz und Erfolgsrechnung) des EW Aadorf für das per 31. Dezember 2018 abgeschlossene Geschäftsjahr geprüft. Für die Jahresrechnung ist der Gemeinderat ver-

antwortlich, während die Aufgabe der RPK darin besteht, diese zu prüfen und zu beurteilen.

Für das Geschäftsjahr 2018 ist der unterzeichnete Revisionsbericht aller Teil-Bereiche der Politischen Gemeinde Aadorf im «Verwaltungsbericht und Jahresrechnungen 2018» enthalten.

## Organe 2018 EW Aadorf

### Betriebskommission

---

Matthias Küng, Präsident	Guntershausen
Patrik Stacher, Vizepräsident	Aadorf
Marlis Ammann Köppel	Guntershausen
Beat Brändli	Aadorf
Karl Haller	Ettenhausen
Urs Heim	Guntershausen
Hans-Peter Niggli	Aadorf

### Geschäftsleitung

---

Matthias Küng	Guntershausen
Denise Baumann	Guntershausen
René Meier	Guntershausen
Patrick Strehler	Frauenfeld